

Fideicomiso de Obras por Cooperación
Estado Analítico del Ejercicio del Presupuesto de Egresos
Clasificación Funcional (Finalidad y Función)
Del 01 de enero al 31 de diciembre del 2023

Concepto	Egresos					Subejercicio 6 = (3 - 4)
	Aprobado 1	Ampliaciones/ (Reducciones) 2	Modificado 3 = (1 + 2)	Devengado 4	Pagado 5	
Gobierno						
Legislación						
Justicia						
Coordinación de la Política de Gobierno						
Relaciones Exteriores						
Asuntos Financieros y Hacendarios						
Seguridad Nacional						
Asuntos de Orden Público y de Seguridad Interior						
Otros Servicios Generales						
Desarrollo Social	17,832,067.00	2,494,087.10	20,326,154.10	17,839,975.04	16,399,873.39	2,486,179.06
Protección Ambiental						
Vivienda y Servicios a la Comunidad	17,832,067.00	2,494,087.10	20,326,154.10	17,839,975.04	16,399,873.39	2,486,179.06
Salud						
Recreación, Cultura y Otras Manifestaciones Sociales						
Educación						
Protección Social						
Otros Asuntos Sociales						
Desarrollo Económico						
Asuntos Económicos, Comerciales y Laborales en General						
Agropecuaria, Silvicultura, Pesca y Caza						
Combustibles y Energía						
Minería, Manufacturas y Construcción						
Transporte						
Comunicaciones						
Turismo						
Ciencia, Tecnología e Innovación						
Otras Industrias y Otros Asuntos Económicos						
Otras no Clasificadas en Funciones Anteriores						
Transacciones de la Deuda Pública / Costo Financiero de la Deuda						
Transferencias, Participaciones y Aportaciones Entre Diferentes Niveles y Ordenes de Gobierno						
Saneamiento del Sistema Financiero						
Adeudos de Ejercicios Fiscales Anteriores						
Total del Gasto	17,832,067.00	2,494,087.10	20,326,154.10	17,839,975.04	16,399,873.39	2,486,179.06

Bajo protesta de decir verdad declaramos que los Estados Financieros y sus notas, son razonablemente correctos y son responsabilidad del emisor.

Elaboró



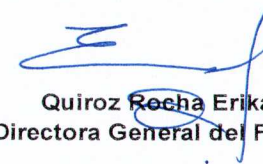
Fuentes Anguiano Carlos Hugo
Coordinador de Contabilidad

Revisó



Guevara Méndez Ma Margarita
Subdirectora Administrativa

Autorizó



Quiroz Rocha Erika
Directora General del Fidoc

Fideicomiso de Obras por Cooperación
Estado Analítico del Ejercicio del Presupuesto de Egresos
Clasificación Económica (por Tipo de Gasto)
Del 01 de enero al 31 de diciembre del 2023

Concepto	Egresos					
	Aprobado	Ampliaciones/ (Reducciones)	Modificado	Devengado	Pagado	Subejercicio
	1	2	3 = (1 + 2)	4	5	6 = (3 - 4)
Gasto Corriente	17792067	1795769.03	19587836.03	17105869	15697245.37	2481967.03
Gasto de Capital	40000	698318.07	738318.07	734106.04	702628.02	4212.03
Amortización de la Deuda y Disminución de P	0	0	0	0	0	0
Pensiones y Jubilaciones	0	0	0	0	0	0
Participaciones	0	0	0	0	0	0
Total del Gasto	17,832,067.00	2,494,087.10	20,326,154.10	17,839,975.04	16,399,873.39	2,486,179.06


Bajo protesta de decir verdad declaramos que los Estados Financieros y sus notas, son razonablemente correctos y son responsabilidad del emisor.

Elaboró




Fuentes Anguiano Carlos Hugo
Coordinador de Contabilidad

Revisó



Guevara Méndez Ma Margarita
Subdirectora Administrativa

Autorizó



Quiroz Rocha Erika
Directora General del Fidoc

Sector Paraestatal del Gobierno (Federal/Estatal/Municipal) de Fideicomiso de Obras por Cooperación
Estado Analítico del Ejercicio del Presupuesto de Egresos
Clasificación Administrativa
Del 01 de enero al 31 de diciembre del 2023

Concepto	Egresos					Subejercicio 6 = (3 - 4)
	Aprobado	Ampliaciones/ (Reducciones)	Modificado	Devengado	Pagado	
	1	2	3 = (1 + 2)	4	5	
Entidades Paraestatales y Fideicomisos No Empresariales y No Financieros	17,832,067.00	2,494,087.10	20,326,154.10	17,839,975.04	16,399,873.39	2,486,179.06
Instituciones Públicas de la Seguridad Social						
Entidades Paraestatales Empresariales No Financieras con Participación Estatal Mayoritaria						
Fideicomisos Empresariales No Financieros con Participación Estatal Mayoritaria						
Entidades Paraestatales Empresariales Financieras Monetarias con Participación Estatal Mayoritaria						
Entidades Paraestatales Financieras No Monetarias con Participación Estatal Mayoritaria						
Fideicomisos Financieros Públicos con Participación Estatal Mayoritaria						
Total del Gasto	17,832,067.00	2,494,087.10	20,326,154.10	17,839,975.04	16,399,873.39	2,486,179.06

Bajo protesta de decir verdad declaramos que los Estados Financieros y sus notas, son razonablemente correctos y son responsabilidad del emisor.

Elaboró



Fuentes Anguiano Carlos Hugo
Coordinador de Contabilidad

Revisó



Guevara Méndez Ma Margarita
Subdirectora Administrativa

Autorizó



Quiroz Rocha Erika
Directora General del Fidoc

Fideicomiso de Obras por Cooperación
Estado Analítico del Ejercicio del Presupuesto de Egresos
Clasificación Administrativa
Del 01 de enero al 31 de diciembre del 2023

Concepto	Egresos					Subejercicio
	Aprobado	Ampliaciones/ (Reducciones)	Modificado	Devengado	Pagado	
	1	2	3 = (1 + 2)	4	5	
UR5051 FIDEICOMISO DE OBRAS POR COOPERACIÓN Dependencia o Unidad Administrativa 2 Dependencia o Unidad Administrativa 3 Dependencia o Unidad Administrativa 4 Dependencia o Unidad Administrativa 6 Dependencia o Unidad Administrativa 7 Dependencia o Unidad Administrativa 8 Dependencia o Unidad Administrativa xx	17,832,067.00	2,494,087.10	20,326,154.10	17,839,975.04	16,399,873.39	2,486,179.06
Total del Gasto	17,832,067.00	2,494,087.10	20,326,154.10	17,839,975.04	16,399,873.39	2,486,179.06

Gobierno (Federal/Estatal/Municipal) de Fideicomiso de Obras por Cooperación
Estado Analítico del Ejercicio del Presupuesto de Egresos
Clasificación Administrativa
Del 01 de enero al 31 de diciembre del 2023

Concepto	Egresos					Subejercicio
	Aprobado	Ampliaciones/ (Reducciones)	Modificado	Devengado	Pagado	
	1	2	3 = (1 + 2)	4	5	
Poder Ejecutivo Poder Legislativo Poder Judicial Órganos Autónomos						
Total del Gasto						

Fideicomiso de Obras por Cooperación
Estado Analítico del Ejercicio del Presupuesto de Egresos
Clasificación por Objeto del Gasto (Capítulo y Concepto)
Del 01 de enero al 31 de diciembre del 2023

Concepto	Egresos					Subejercicio
	Aprobado	Ampliaciones/ (Reducciones)	Modificado	Devengado	Pagado	
	1	2	3 = (1 + 2)	4	5	
Vehículos y Equipo de Transporte	0.00	0.00	0.00	0.00	0.00	0.00
Equipo de Defensa y Seguridad	0.00	0.00	0.00	0.00	0.00	0.00
Maquinaria, Otros Equipos y Herramientas	0.00	23,301.64	23,301.64	23,301.64	23,301.64	0.00
Activos Biológicos	0.00	23,301.64	23,301.64	23,301.64	23,301.64	0.00
Bienes Inmuebles	0.00	0.00	0.00	0.00	0.00	0.00
Activos Intangibles	0.00	204,987.98	204,987.98	200,775.96	200,775.96	4,212.02
Inversión Pública	0.00	0.00	0.00	0.00	0.00	0.00
Obra Pública en Bienes de Dominio Público	0.00	0.00	0.00	0.00	0.00	0.00
Obra Pública en Bienes Propios	0.00	0.00	0.00	0.00	0.00	0.00
Proyectos Productivos y Acciones de Fomento	0.00	0.00	0.00	0.00	0.00	0.00
Inversiones Financieras y Otras Provisiones	0.00	0.00	0.00	0.00	0.00	0.00
Inversiones Para el Fomento de Actividades Productivas.	0.00	0.00	0.00	0.00	0.00	0.00
Acciones y Participaciones de Capital	0.00	0.00	0.00	0.00	0.00	0.00
Compra de Títulos y Valores	0.00	0.00	0.00	0.00	0.00	0.00
Concesión de Préstamos	0.00	0.00	0.00	0.00	0.00	0.00
Inversiones en Fideicomisos, Mandatos y Otros Análogos	0.00	0.00	0.00	0.00	0.00	0.00
Otras Inversiones Financieras	0.00	0.00	0.00	0.00	0.00	0.00
Provisiones para Contingencias y Otras Erogaciones Especiales	0.00	0.00	0.00	0.00	0.00	0.00
Participaciones y Aportaciones	0.00	0.00	0.00	0.00	0.00	0.00
Participaciones	0.00	0.00	0.00	0.00	0.00	0.00
Aportaciones	0.00	0.00	0.00	0.00	0.00	0.00
Convenios	0.00	0.00	0.00	0.00	0.00	0.00
Deuda Pública	0.00	0.00	0.00	0.00	0.00	0.00
Amortización de la Deuda Pública	0.00	0.00	0.00	0.00	0.00	0.00
Intereses de la Deuda Pública	0.00	0.00	0.00	0.00	0.00	0.00
Comisiones de la Deuda Pública	0.00	0.00	0.00	0.00	0.00	0.00
Gastos de la Deuda Pública	0.00	0.00	0.00	0.00	0.00	0.00
Costo por Coberturas	0.00	0.00	0.00	0.00	0.00	0.00
Apoyos Financieros	0.00	0.00	0.00	0.00	0.00	0.00
Adeudos de Ejercicios Fiscales Anteriores (Adefas)	0.00	0.00	0.00	0.00	0.00	0.00
Total del Gasto	17,832,067.00	2,494,087.10	20,326,154.10	17,839,975.04	16,399,873.39	2,486,179.06

Bajo protesta de decir verdad declaramos que los Estados Financieros y sus notas, son razonablemente correctos y son responsabilidad del emisor.

Elaboró



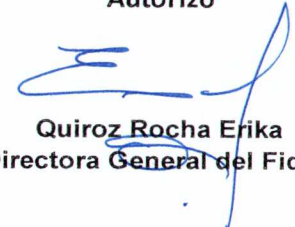
Fuentes Anguiano Carlos Hugo
Coordinador de Contabilidad

Revisó



Guevara Méndez Ma Margarita
Subdirectora Administrativa

Autorizó



Quiroz Rocha Erika
Directora General del Fidoc

Fideicomiso de Obras por Cooperación
Estado Analítico del Ejercicio del Presupuesto de Egresos
Clasificación por Objeto del Gasto (Capítulo y Concepto)
Del 01 de enero al 31 de diciembre del 2023

Concepto	Egresos					
	Aprobado	Ampliaciones/ (Reducciones)	Modificado	Devengado	Pagado	Subejercicio
	1	2	3 = (1 + 2)	4	5	6 = (3 - 4)
Servicios Personales	14,918,933.19	0.00	14,918,933.19	14,444,130.80	13,325,702.16	474,802.39
Remuneraciones al Personal de Carácter Permanente	7,507,319.32	-548,578.32	6,958,741.00	6,958,741.00	6,370,961.54	0.00
Remuneraciones al Personal de Carácter Transitorio	0.00	0.00	0.00	0.00	0.00	0.00
Remuneraciones Adicionales y Especiales	1,339,260.57	-56,815.01	1,282,445.56	1,256,407.75	1,240,400.73	26,037.81
Seguridad Social	2,551,425.26	0.00	2,551,425.26	2,423,945.33	2,107,286.79	127,479.93
Otras Prestaciones Sociales y Económicas	3,520,928.04	605,393.33	4,126,321.37	3,805,036.72	3,607,053.10	321,284.65
Previsiones	0.00	0.00	0.00	0.00	0.00	0.00
Pago de Estímulos a Servidores Públicos	0.00	0.00	0.00	0.00	0.00	0.00
Materiales y Suministros	663,224.79	151,282.00	814,506.79	782,486.11	690,492.28	32,020.68
Materiales de Administración, Emisión de Documentos y Artículos Oficiales	140,460.81	27,436.37	167,897.18	163,883.55	150,282.78	4,013.63
Alimentos y Utensilios	0.00	0.00	0.00	0.00	0.00	0.00
Materias Primas y Materiales de Producción y Comercialización	0.00	0.00	0.00	0.00	0.00	0.00
Materiales y Artículos de Construcción y de Reparación	3,200.00	1,210.00	4,410.00	3,890.34	3,890.34	519.66
Productos Químicos, Farmacéuticos y de Laboratorio	200.00	914.63	1,114.63	883.98	883.98	230.65
Combustibles, Lubricantes y Aditivos	370,429.64	-8,214.79	362,214.85	352,214.22	322,032.58	10,000.63
Vestuario, Blancos, Prendas de Protección y Artículos Deportivos	18,000.00	29,376.20	47,376.20	46,081.02	28,727.42	1,295.18
Materiales y Suministros Para Seguridad	0.00	0.00	0.00	0.00	0.00	0.00
Herramientas, Refacciones y Accesorios Menores	130,934.34	100,559.59	231,493.93	215,533.00	184,675.18	15,960.93
Servicios Generales	2,111,309.02	1,736,137.07	3,847,446.09	1,872,302.13	1,674,100.97	1,975,143.96
Servicios Básicos	649,027.20	-220,909.31	428,117.89	408,317.80	404,167.53	19,800.09
Servicios de Arrendamiento	15,930.00	117,473.30	133,403.30	96,474.88	0.00	36,928.42
Servicios Profesionales, Científicos, Técnicos y Otros Servicios	606,713.00	1,563,582.38	2,170,295.38	278,169.87	263,487.62	1,892,125.51
Servicios Financieros, Bancarios y Comerciales	225,506.44	-18,303.14	207,203.30	204,003.59	204,003.59	3,199.71
Servicios de Instalación, Reparación, Mantenimiento y Conservación	250,832.00	244,487.90	495,319.90	488,041.38	431,059.51	7,278.52
Servicios de Comunicación Social y Publicidad.	17,700.00	2,956.54	20,656.54	11,672.61	11,071.27	8,983.93
Servicios de Traslado y Viáticos	5,710.00	2,000.00	7,710.00	6,284.00	5,951.00	1,426.00
Servicios Oficiales	25,000.00	2,434.67	27,434.67	27,434.67	24,460.02	0.00
Otros Servicios Generales	314,890.38	42,414.73	357,305.11	351,903.33	329,900.43	5,401.78
Transferencias, Asignaciones, Subsidios y Otras Ayudas	98,600.00	-91,650.04	6,949.96	6,949.96	6,949.96	0.00
Transferencias Internas y Asignaciones al Sector Público	98,600.00	-91,650.04	6,949.96	6,949.96	6,949.96	0.00
Transferencias al Resto del Sector Público	0.00	0.00	0.00	0.00	0.00	0.00
Subsidios y Subvenciones	0.00	0.00	0.00	0.00	0.00	0.00
Ayudas Sociales	98,600.00	-91,650.04	6,949.96	6,949.96	6,949.96	0.00
Pensiones y Jubilaciones	0.00	0.00	0.00	0.00	0.00	0.00
Transferencias a Fideicomisos, Mandatos y Otros Análogos	0.00	0.00	0.00	0.00	0.00	0.00
Transferencias a la Seguridad Social	0.00	0.00	0.00	0.00	0.00	0.00
Donativos	0.00	0.00	0.00	0.00	0.00	0.00
Transferencias al Exterior	0.00	0.00	0.00	0.00	0.00	0.00
Bienes Muebles, Inmuebles e Intangibles	40,000.00	698,318.07	738,318.07	734,106.04	702,628.02	4,212.03
Mobiliario y Equipo de Administración	40,000.00	470,028.45	510,028.45	510,028.44	478,550.42	0.01
Mobiliario y Equipo Educativo y Recreativo	40,000.00	470,028.45	510,028.45	510,028.44	478,550.42	0.01
Equipo e Instrumental Médico y de Laboratorio	0.00	0.00	0.00	0.00	0.00	0.00